

examenbundel.nl

examen bundel



Meer dan alleen oefenexamens

Nu bij je boek
mijn.examenbundel.nl
Online oefenen, video's en meer

2022|2023


VWO

Economie



examenbundel.nl

examen bundel



Meer dan alleen oefenexamens

2022|2023

drs. J.P.M. Blaas

VWO

Economie



mijn.examenbundel.nl

} Slagen zonder examenstress doe je met **Examenbundel**,
Samengevat, **Examenidoom** en **Zeker Slagen!**
Alles voor je schoolexamens en je centrale examens
in je boeken, maar ook online.

**Overzicht
van al je
examenvakken**

**Antwoorden
bij de
oriëntatietoets**

**Video's
en andere
leerbronnen**

**Online
oefenen**

**Inzicht in je
voortgang**

**Quickscan
en nog
veel meer!**

Ga naar mijn.examenbundel.nl en log in op
Mijn Examenbundel. Met deze code krijg je toegang
tot heel veel (digitale) extra's die bij je bundel horen:



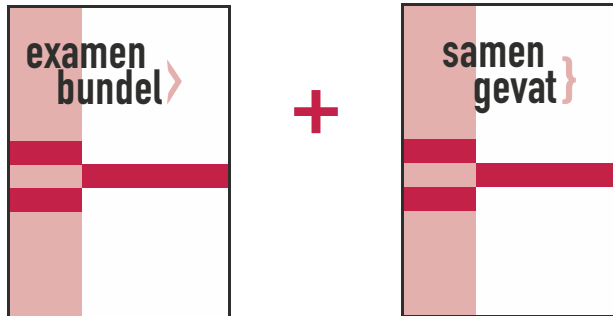
Deze code is uniek en door één persoon te gebruiken. Geldig tot 15 juli 2023.

#ikgazekerslagen

Voorwoord

Met deze **Examenbundel** bereid je je goed voor op het eindexamen en op de schoolexamens. Je oefent met echte examenopgaven. In de uitwerkingen staan de antwoorden met een duidelijke uitleg. Zo weet je precies wat je goed en fout hebt gedaan. !

Gebruik naast deze **Examenbundel** ook het boek **Samengevat** om te leren voor je examen. Hierin vind je een handige samenvatting van alle examenstof.



Oefenen met echte examens en duidelijke uitwerkingen

Overzichtelijke samenvatting van de examenstof

Wil je weten op welke datum het centraal examen is?

Ga naar examenbundel.nl/examenrooster voor het actuele examenrooster. Of scan de QR-code:



Namens team **Examenbundel** heel veel succes!

Heb je een vraag of opmerking over deze **Examenbundel**? Ga dan naar examenbundel.nl/contact. >

Opmerking

De overheid stelt de regels op voor het examen. Bijvoorbeeld wat de examenonderwerpen zijn, welke hulpmiddelen je mag gebruiken en wanneer het examen is. De auteurs en uitgever hebben deze **Examenbundel** met grote zorg samengesteld. Soms veranderen de regels van de overheid echter of worden er nieuwe afspraken gemaakt over wat die regels betekenen. Raadpleeg daarom altijd je docent of onze website www.examenbundel.nl voor actuele informatie die voor jouw examen van belang is.

Inhoud

- 7 **Stappenplan: hoe leer je met de Examenbundel?**
- 13 **Tips voor (examen)opgaven economie**

Oriëntatietoets

- 17 Opgaven

Deel 1 Oefenen op onderwerp

1 Domein D Concept markt

- 25 Oefenvragen
- 60 Hints - Uitwerkingen

2 Domein E Concept ruilen over de tijd

- 84 Oefenvragen
- 100 Hints - Uitwerkingen

3 Domein F Concept samenwerken en onderhandelen

- 111 Oefenvragen
- 128 Hints - Uitwerkingen

4 Domein G Concept risico en informatie

- 139 Oefenvragen
- 164 Hints - Uitwerkingen

5 Domein H Concept welvaart en groei

- 181 Oefenvragen
- 202 Hints - Uitwerkingen

6 Domein I Concept goede tijden, slechte tijden

- 219 Oefenvragen
- 252 Hints - Uitwerkingen

Deel 2a

Examens met uitwerkingen

Examen 2019-II

- 279 Opgaven
- 286 Uitwerkingen

Examen 2021-I

- 292 Opgaven
- 301 Uitwerkingen

Examen 2021-II

- 307 Opgaven
- 316 Uitwerkingen

Examen 2021-III

- 322 Opgaven
- 330 Uitwerkingen

Deel 2b

Examen 2022-I

Examen 2022-I

- 339 Opgaven

De antwoorden en uitwerkingen van het examen 2022-I vind je op mijn.examenbundel.nl.

Bijlagen

Cijferbepaling Onderwerpregister

Stappenplan: hoe leer je met de Examenbundel?

Natuurlijk kun je de **Examenbundel** van voor naar achter doorwerken of er kriskras wat onderdelen uithalen om mee te oefenen, maar je kunt het ook systematischer aanpakken. Als je oefenen met de **Examenbundel** combineert met leren uit **Samengevat**, bereid je je optimaal voor op je examen.

Op de volgende pagina's vind je drie routes die laten zien hoe je kunt leren met de **Examenbundel**. Kies de route die past bij jouw manier van leren:

- Route 1: Ga je graag meteen aan de slag? Start met **oefenen per onderwerp**.
- Route 2: Wil je eerst weten waar je staat? Start met **de oriëntatietoets**.
- Route 3: Leer je liever eerst de theorie? Start met **leren per onderwerp**.

Kies de route
die bij jouw
manier van
leren past!

Lees ook de tips!
Voorkom
verrassingen
tijdens je
examen.

#

!

#ikgazekerslagen

Route 1

Ga je graag meteen aan de slag? Start met oefenen per onderwerp.



januari & februari

Maak per week opgaven van een hoofdstuk in deel 1 van de Examenbundel.

Kijk de opgaven na met de bijbehorende uitwerkingen.

Meer dan de helft goed.

De helft of minder goed.

Neem het bijbehorende hoofdstuk in Samengevat door.

Oefen met het onderwerpregister achter in de Examenbundel meer opgaven over dit onderwerp uit de verschillende examens.

Kijk die opgaven na.

Meer dan de helft goed.

De helft of minder goed.

Maak de opgaven van dat hoofdstuk uit deel 1 die je nog niet gemaakt had. Gebruik de hints.

Maak de oriëntatietoets.

Bereken je score met de uitwerkingen op mijn.examenbundel.nl.

Voldoende.

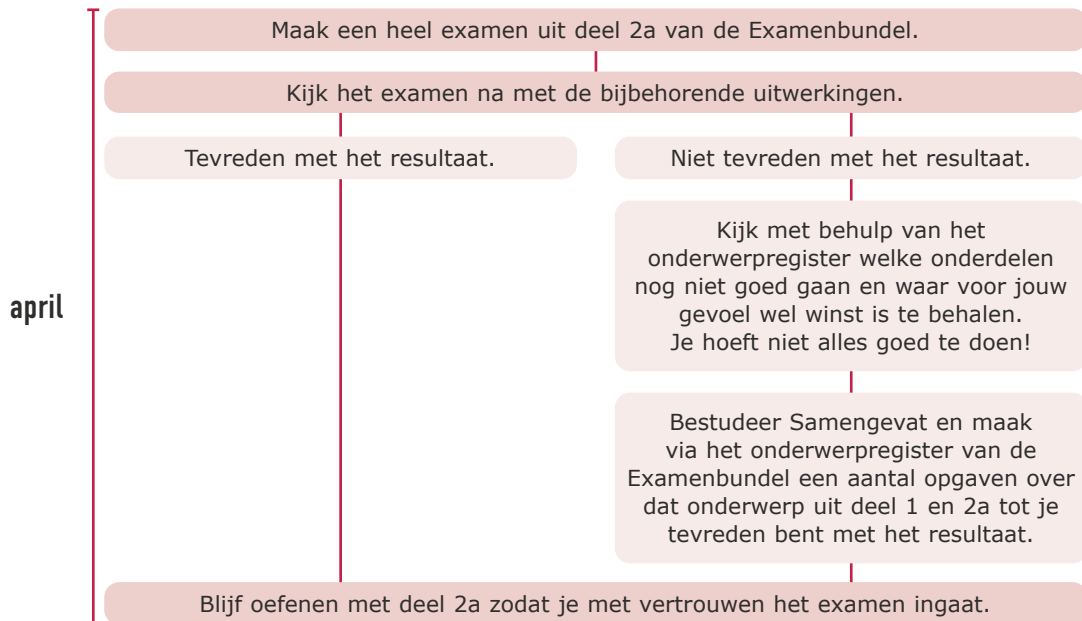
Onvoldoende.

Bestudeer Samengevat over de onderwerpen die minder goed gingen.

Oefen opgaven uit deel 1 van de Examenbundel en via het onderwerpregister uit de verschillende examens over het betreffende onderwerp. Gebruik de hints!

maart



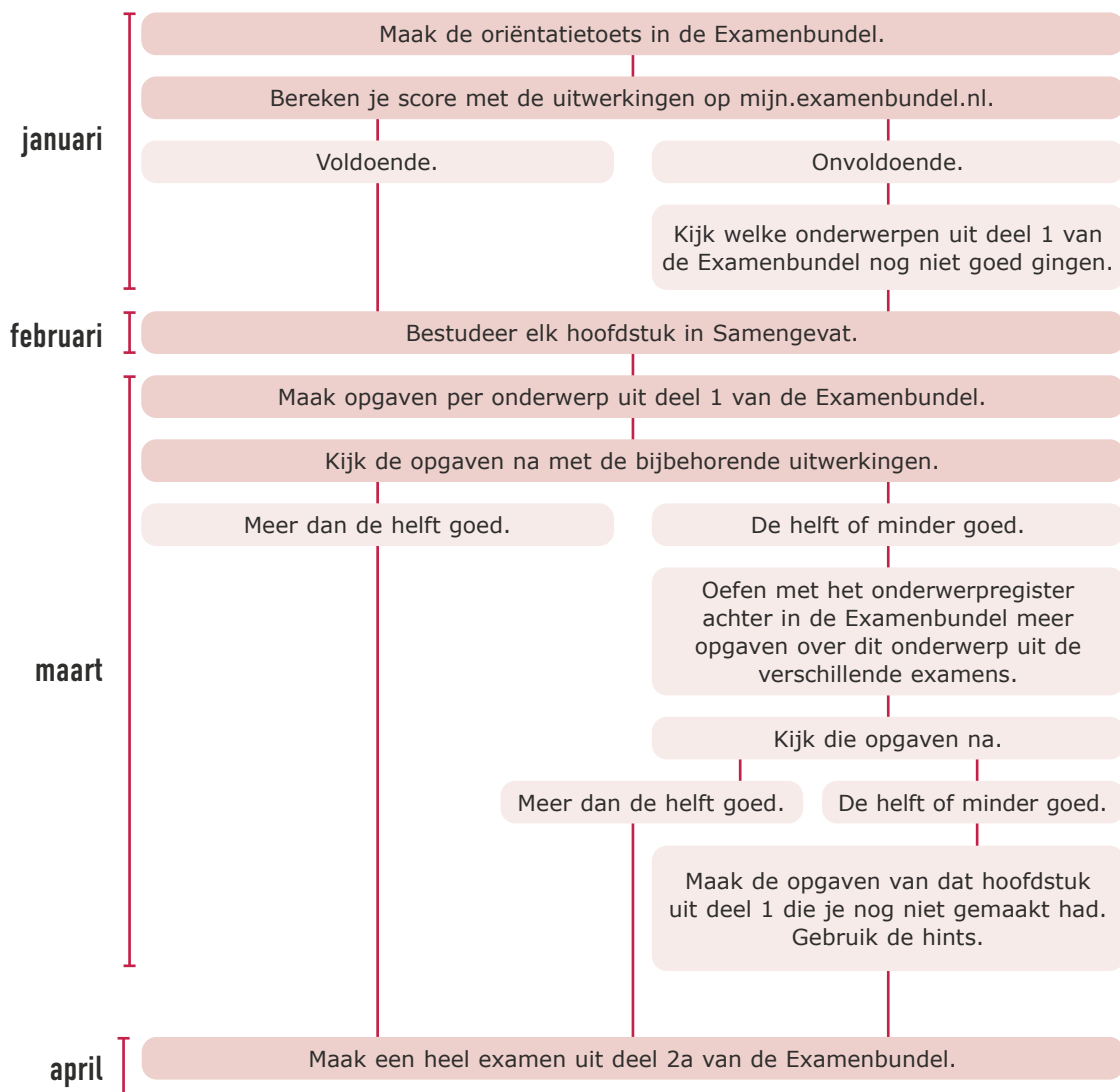


#geenexamenstress



Route 2

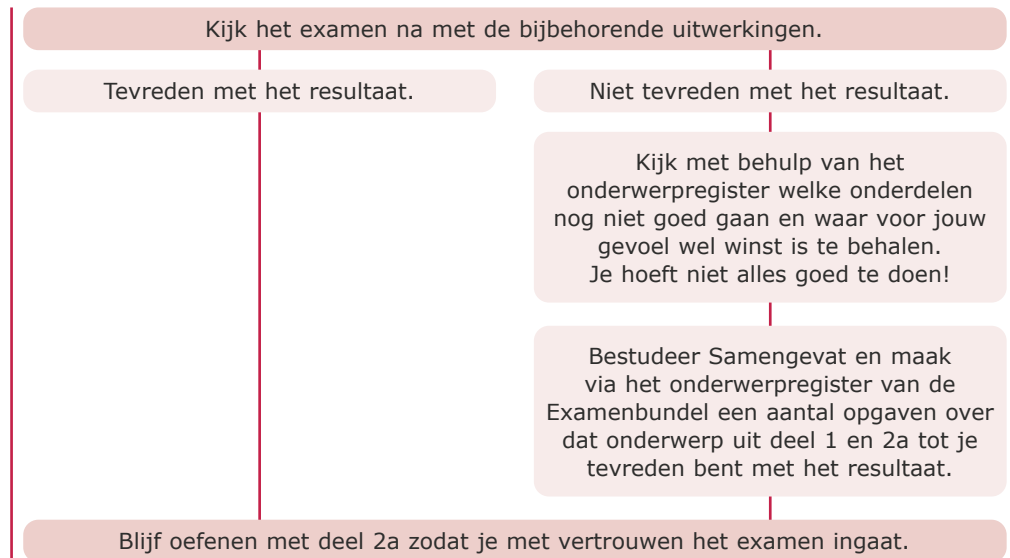
Wil je eerst weten waar je staat? Start met de oriëntatietoets. }





#

april

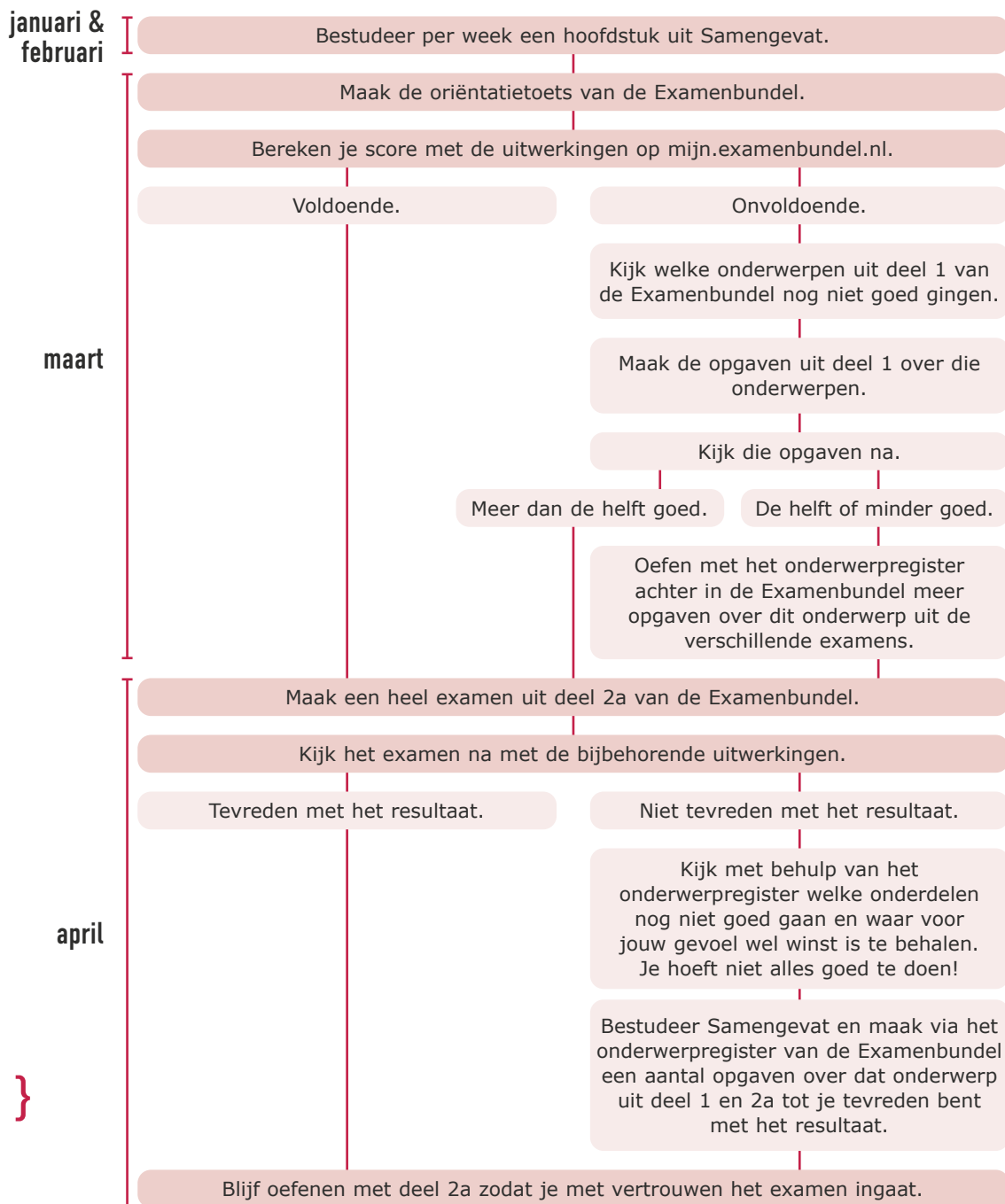


#geenexamenstress

}

Route 3

Leer je liever eerst de theorie? Start met leren per onderwerp.



#geenexamenstress

Tips voor (examen)opgaven economie

Bij het oplossen van problemen zoals een examenopgave doorloop je drie fasen: voorbereiding, uitvoering en controle. Vaak krijgt de uitvoering de meeste aandacht en wordt ten onrechte weinig tijd besteed aan voorbereiding en controle. Hieronder vind je enkele tips die je bij het maken van opgaven kunnen helpen. Sommige lijken vanzelfsprekend, die gebruik je onbewust waarschijnlijk al. Andere tips zijn misschien minder bekend. Lees ze, pas ze toe en je resultaten zullen verbeteren.

Vorbereiding



- Kijk eerst vluchtig alle opgaven door. Begin met de opgaven die je vertrouwd voorkomen.


- Je krijgt op het eindexamen een boekje met opgaven. Elke opgave kost in principe evenveel tijd.

Maak een globale tijdsplanning:

Opgave 1	25
Opgave 2	25
Opgave 3	25
Opgave 4	25
Opgave 5	25
Opgave 6	25
over	30

180 minuten

Gebruik de tijd die je overhebt om opengelaten vragen nog eens te proberen of vragen waarbij je twijfelde na te kijken.

- Lees de opgave en de informatiebronnen die erbij horen rustig en nauwkeurig. Onderstreep of markeer aanwijzingen, begrippen, getallen en tekstregels die belangrijk kunnen zijn. Dat is handig als je je antwoord formuleert.
- Wees er op bedacht dat een informatiebron bij meerdere vragen van de opgave nodig is.
- Lees de toelichtingen en de getallen bij het gebruik van figuren, grafieken en tabellen goed. Gaat het bijvoorbeeld om procenten, procentuele veranderingen ten opzichte van het voorafgaande jaar, absolute bedragen, miljoenen of miljarden, jaren of kwartalen, indexcijfers, euro's of vreemde valuta?
- Veel foute antwoorden zijn het gevolg van het niet goed lezen. Vraag je bij een vraag waarin je iets moet verklaren of een verband moet leggen altijd af wat de oorzaak is en wat het gevolg.
- Slechts een enkele keer zul je uitsluitend met parate kennis het antwoord moeten geven. 
- Welke tussenstappen moet je zetten om de vraag te beantwoorden? Soms moet je informatie opzoeken en selecteren, dan weer moet je informatie vergelijken. Vaak kun je pas een antwoord geven door eerst een berekening te maken.
- Het kan handig zijn je antwoord in steekwoorden op kladpapier te noteren, zeker bij antwoorden met meer onderdelen.
- Begin met de uitvoering, het schrijfwerk, wanneer je de aanpak van de (hele) opgave overziet.

Uitvoering



- Reserveer op je papier voor elke opgave voldoende ruimte. Je werk wordt daardoor overzichtelijker en je kunt je antwoorden gemakkelijker aanvullen.
- Wanneer je de opgaven niet in de aangegeven volgorde maakt, noteer ze dan toch op je antwoordvel in de aangegeven volgorde. Reserveer dus ruimte voor de opgaven die je nog even overslaat.
- Als om een berekening wordt gevraagd, laat dan zien hoe je aan het eindgetal gekomen bent. Als de methode van berekening goed is, maar je hebt een rekenfout gemaakt wordt dit meestal niet fout gerekend.
- Als om een verklaring, een uitleg, argumenten of een standpunt wordt gevraagd, moet je die geven; anders is je antwoord nul (0) punten waard. Formuleer altijd in korte, zakelijke en hele zinnen.
- Wanneer je onder het schrijven begint te twijfelen en je het (voorbereide) antwoord wilt wijzigen, lees dan de vraag nog eens nauwkeurig.
- Schrijf altijd iets op, ook als je twijfelt. In een onvolledig antwoord kan toch iets staan waarmee je punten kunt scoren.

Controle



- Ga na of je alle opgaven, ook de laatste, hebt gemaakt.
- Lees de vraag nog eens over. Is hij volledig beantwoord?
- Vind je het gegeven antwoord zinnig? Klopt de orde van grootte van een cijfer, bijvoorbeeld een premie opstalverzekering van 100.000 euro in plaats van 100 euro?
- Is de juiste eenheid vermeld, bijvoorbeeld 100 dollar in plaats van 100 euro?
- Soms wordt om een afronding gevraagd in hele bedragen of in decimalen. Let dan op het juiste aantal cijfers achter de komma.
- Wees voorzichtig met verbeteren. Vaak is de eerste gedachte de beste. Wanneer je toch gaat verbeteren, doe dit dan duidelijk. Soms is het beter een hele vraag door te strepen en opnieuw te beginnen. Ga na of een verbetering geen gevolgen heeft voor een ander deel van je antwoord(en).



Hoe zou je het nu al doen op een examen? De oriëntatietoets geeft je een eerste indruk. De antwoorden vind je op mijn.examenbundel.nl.



Oriëntatietoets

examenbundel >

vwo Nederlands
vwo Engels
vwo Duits
vwo Frans
vwo Economie
vwo Bedrijfseconomie
vwo Maatschappijwetenschappen
vwo Geschiedenis
vwo Aardrijkskunde
vwo Wiskunde A
vwo Wiskunde B
vwo Wiskunde C
vwo Scheikunde
vwo Biologie
vwo Natuurkunde

samengevat }

vwo Economie
vwo Bedrijfseconomie
vwo Maatschappijwetenschappen
vwo Geschiedenis
vwo Aardrijkskunde
vwo Wiskunde A
vwo Wiskunde B
vwo Wiskunde C
vwo Scheikunde
vwo Biologie
vwo Natuurkunde
havo/vwo Nederlands 3F/4F
havo/vwo Rekenen 3F

Tips, tricks en informatie die jou helpen bij het slagen voor je eindexamen vind je op examenbundel.nl! Nog meer kans op slagen? Volg ons ook op social media. #geenexamenstress




examenidoom + examenbundel + samengevat + zeker slagen! = #geenexamenstress

examenidoom

vwo Engels
vwo Duits
vwo Frans

zeker slagen!

voor vmbo, havo én vwo



9 789006 639933